

行動予定サイネージ (デジタルホワイトボード)

TOUCH DE SCHEDULE

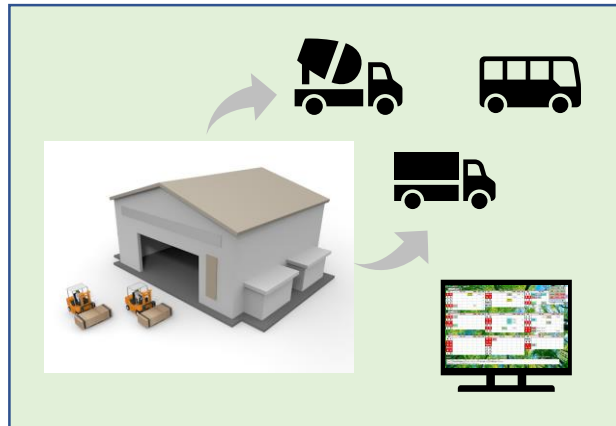


TOUCH DE SCHEDULEは多様な場面で幅広いニーズにお応えします

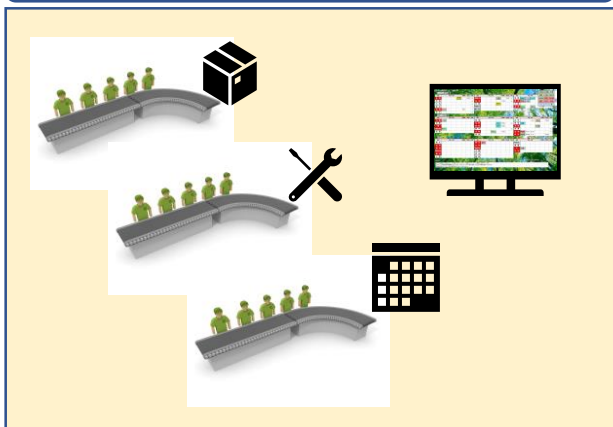
オフィスで(行動予定)



現場・資材管理(配車・配置等)



製造・制作 (工程管理)



他にも多種様々な業種・運用に対応いたします



■ 簡単操作！！

- 行先・予定はマグネットを貼りつけるだけ
貼りつける手段は2種類



・マグネットタブのマグネットをスライドしてきて貼りつけ

- マグネットにメモを貼りつけることが可能



・メモがあるとメモアイコンが表示



・メモアイコンではなく、マグネット名とメモを交互に表示させることも！

- マグネットの上にスタンプも貼れます

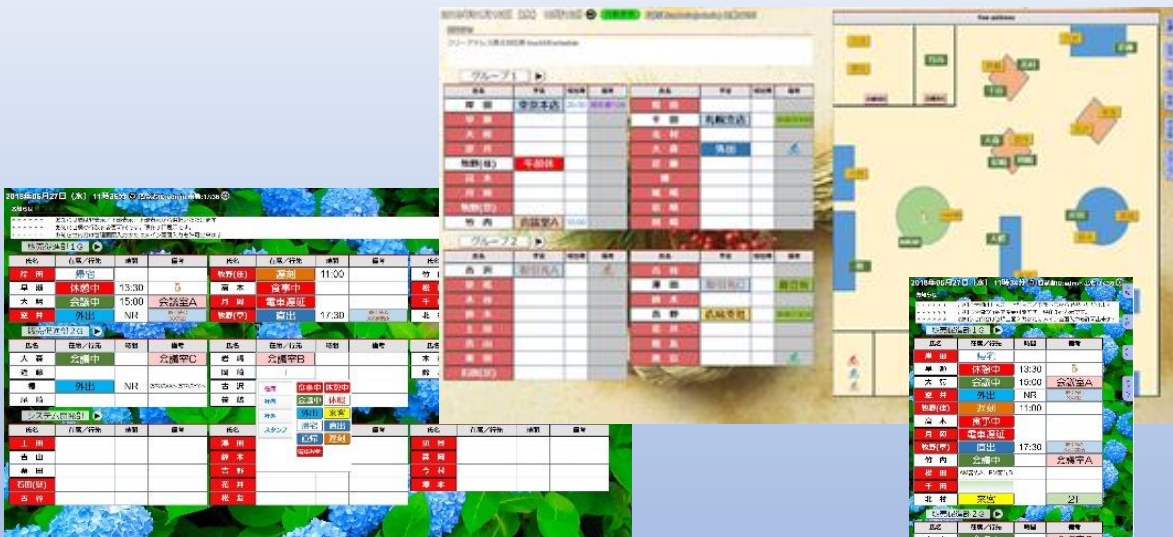


・スタンプを貼ることで行動や予定を強調したり状態を持たせたり、申請許可や却下などの運用にも活用出来ます

■ 見える化・可視化に特化した行動予定表

- グループ全体の予定が一目でわかる

フレーム構成はお客様毎に御相談、運用にあつた構成を御提案します



・導入イメージ
資料内導入例を参照ください

■ マグネットや社員を簡単登録！！

- マグネットはマグネットタブ毎にグルーピング
 - ・マグネットタブ毎にマグネットを種別分けして登録出来ます。
 - ・もちろんマグネットタブやマグネット自体も管理画面よりお客様が自由に登録削除可能（マグネットは背景色と文字色も自由）
- 社員は社員グループ毎にグルーピング
 - ・社員及び社員グループの登録削除もお客様が管理画面より行えます。
- 社員に管理者権限を持たせる
 - ・管理者権限を持つ社員は管理画面を含む全操作が可能となります。
社員登録時に権限を付与出来ます。



■ 他にも細かな設定が可能

- ログイン認証発行
 - ・ログインIDは社員毎に発行します。
管理画面の認証発行を行うことでログイン可能となります。
認証解除によりログイン不可とすることも可能。
- メイン画面にお知らせ枠を配置
 - ・お知らせ枠は表示位置を上部/下部/表示なしから選択出来ます。
書き込みは書き込み自由か管理画面からのみ書き込み可を選択
- 壁紙もお客様が自由に設定
 - ・壁紙設定は単色/通年画像/月別画像を自由に登録いただけます。



■ Option機能も充実

● ログ取得機能

- ・入退時刻ログ
ネームプレートの裏返し時に時刻を記録（入退時間管理に！）
カードリーダー「ピットタッチプロ」に対応、Felica等のICカードとの組み合わせも可能です。



- ・全操作ログ
全ての操作を操作ログとして保存します。いつ、誰が、どんな操作をしたかがわかります。
スタンプ機能と組み合わせると運用の幅も広がります。

● マルチスケジュール機能

- ・標準では1枚の予定ボードが複数枚お使いいただけることで、先の週または月の予定入力が可能となり過去の予定も閲覧することが可能になります。

● グループウェア連携機能

- ・Office365スケジュール、googleスケジュールとの連携機能がOptionで御利用いただけます。

● フリーマグネット機能(フリーアドレス)

■ 導入までの流れ

● お問い合わせ後の初期検討時

- ・オンプレ版かCloud版かの選択
お客様環境にあったものを選択または提案させていただきます。
- ・運用時のモニタ導入イメージの検討（タッチモニタの要否、サイズ等）
- ・利用目的・人数にあったフレーム構成の検討
予定表にテンプレートはございません。お客様毎に構成を提案させていただきます。
- ・上記御提案イメージがお客様の要件を満たしているようであればお試し用のcloud環境をご用意することが可能です。

● お試し環境のご用意～導入まで

- ・お試し環境にて最長一ヶ月の期間で使い勝手を見ていただき、フレーム構成等の調整を行います。
- ・お客様納得の構成になりましたらご契約へ。ご契約後正式環境をご用意、モニタ類の準備・搬入、運用開始となります。

<お問合せ先>
新東電算株式会社
東京都文京区湯島3-16-7 新東ビル
製品URL: www.touch-de-cloud.jp
電話番号: 03-3837-7742(代)
メールアドレス: sales-group@sdkk.co.jp