

## Touch DE schedule 導入環境

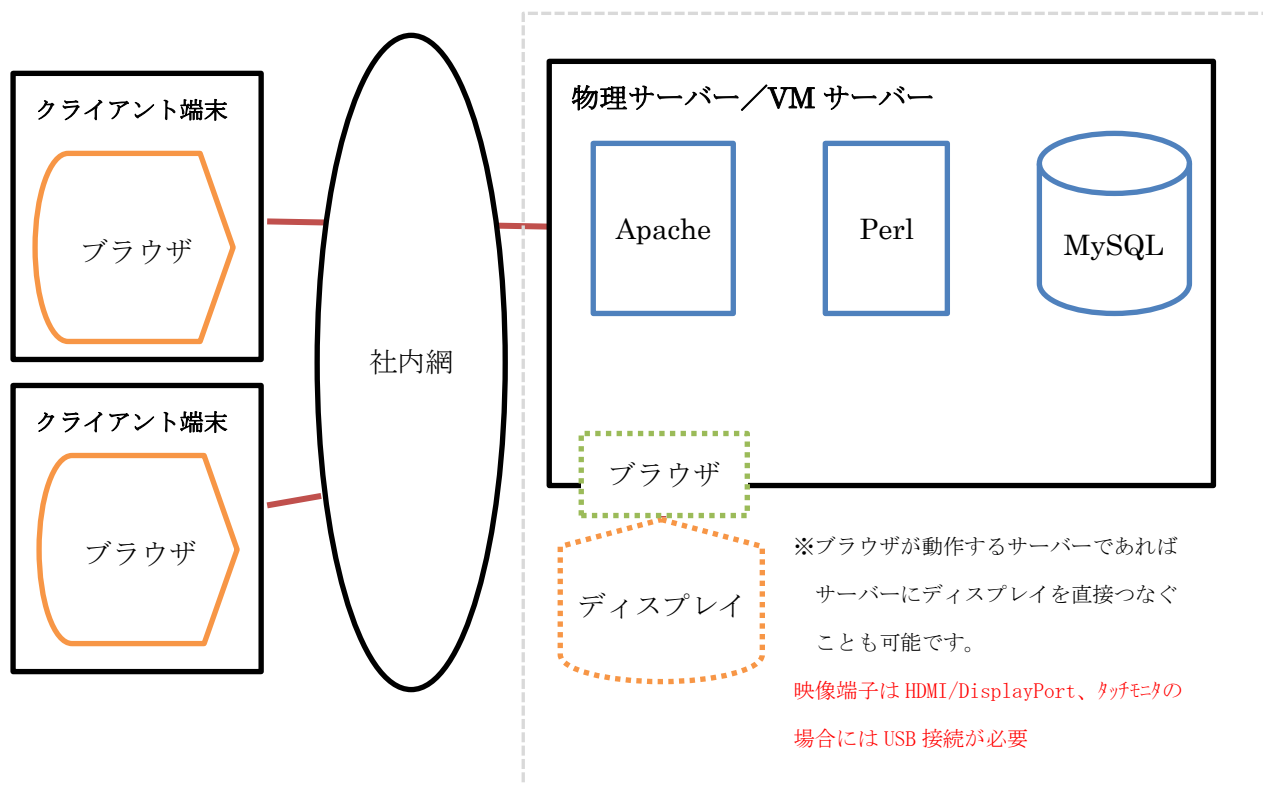
### サーバーの必要スペック（オンプレ版時）

OS	Windows 10 Pro Windows Server 2012 r2 以降
CPU	1 コア 3.0GB 以上
メモリ	8GB 以上
ハードディスク	50GB 以上

クライアント端末の必要条件は、PC : Edge、Chrome、IE11 のいずれかのブラウザが動作すること。スマホ : iOS は safari、Android は Chrome での動作となります。

### オンプレ版構成

注) サーバーへのインストールは弊社が行う必要がございます。



社内網に新規 PC サーバー(touch DE schedule サーバー)をお繋ぎいただくか、既存 VM サーバーへ touch DE schedule サーバーを環境構築するかになります。またはスタンドアロン型でご利用いただくことも可能です。(上記図の破線部分)

スマホ等により社外からサーバーにアクセスできるようにする場合、以下のいずれかを利用する必要があります。

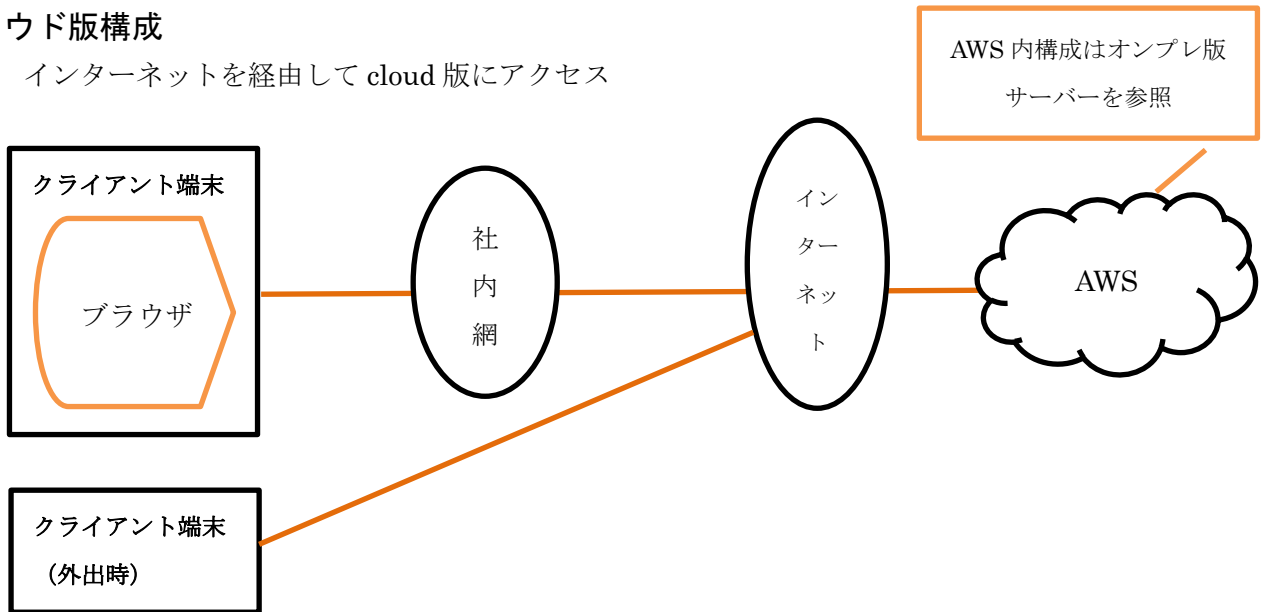
- 1) VPN を利用する。
- 2) ドメイン名・証明書を取得し SSL を利用する。

IC カードリーダー (pit touch biz) をご利用の場合は上記構成のクライアント端末と同じ位置づけとなり

ます。

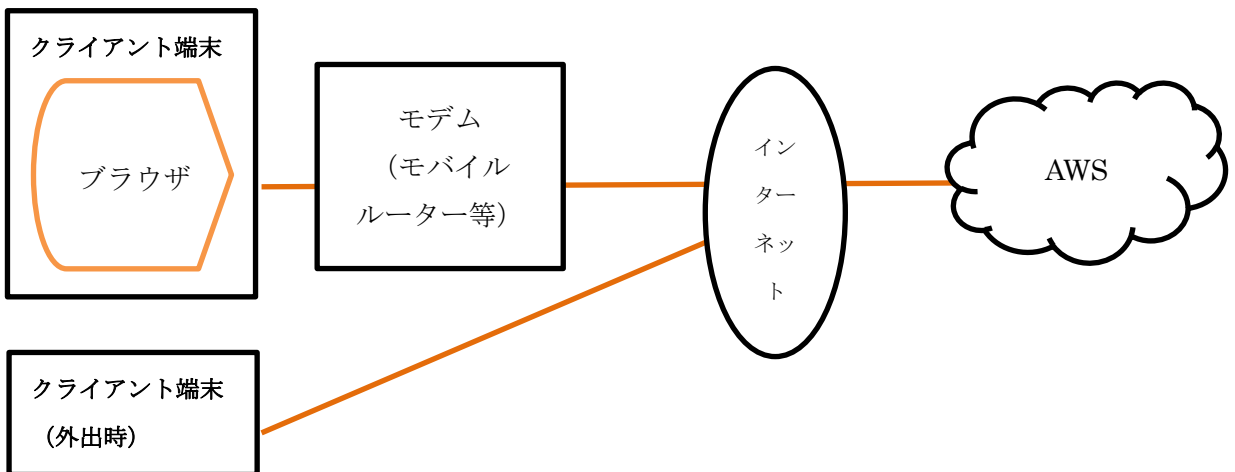
## クラウド版構成

### 案1 インターネットを経由して cloud 版にアクセス



- ・ スマホによるアクセスは直接 cloud 版にアクセス (または VPN 社内網経由)
- ・ IC カードリーダー (pit touch biz) をご利用の場合はクライアント端末と同じ位置づけとなります。

### 案2 社内網から独立させ個別のモバイルルーター等から cloud 版にアクセス



- ・ スマホによるアクセスは直接 cloud 版にアクセス (または VPN 社内網経由)
- ・ IC カードリーダー (pit touch biz) をご利用の場合はクライアント端末と同じ位置づけとなります。

以上