

行動予定サイネージ Touch DE Schedule Option 機能説明

PKG 20250805

【行動予定表としてお使いいただく場合の Option 機能】

No	Option 機能
1	操作ログ出力機能
2	フリーマグネット(フリーアドレス)機能

1. 操作ログ出力機能

以下の2つのログが取得可能になります。

1) 出退ログ



名前マグネットをタップすることで退勤状態と出勤状態が切り替わりますが、その際に打刻を行うことでログ(csv)としての出力が可能となります。

2) 操作ログ

全ての操作（誰がどこに何を書いたか、貼った外した等全て）ログが取得可能です。

2. フリーマグネット(フリーアドレス)機能

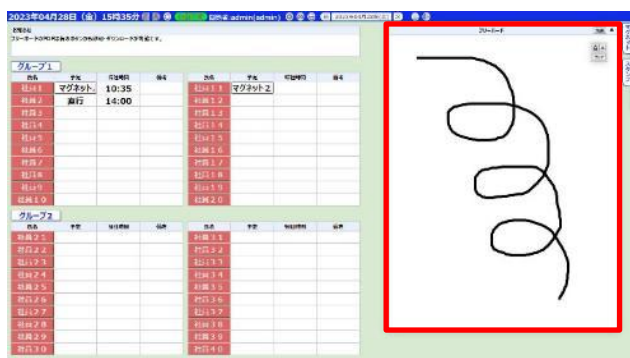
予定メインボードとは別にフリーマグネット枠を画面上に配置することが可能です。

フリーマグネット枠は枠内であれば自由な場所にマグネットを貼ることができ、枠内背景画もユーザ様にて差し替え可能なため、フリーアドレス表示用などに活用いただける Option 機能です。枠内背景画には PDF ファイルも指定可能なため、資料共有などにも活用いただけます。



また、配置されたフリーマグネット枠に対して、描画することが可能です。

枠内であれば自由に描画することができ、枠内背景画に対してメモを書くことなどにご活用いただけます。



【番割・行程管理・レーン管理などでお使いいただく場合の Option 機能】

No	Option 機能
1	操作ログ出力機能
2	フリーマグネット(フリーアドレス)機能

1. 操作ログ出力機能

以下の2つのログが取得可能になります。

1) 出退ログ



社員マグネットをタップすることで出勤状態と出勤状態が切り替わりますが、その際に打刻を行うことでログ(csv)としての出力が可能となります。

2) 操作ログ

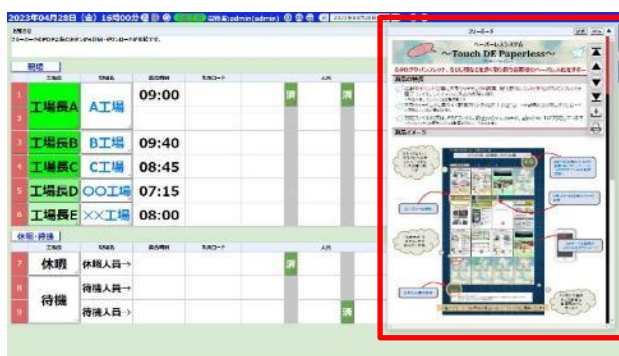
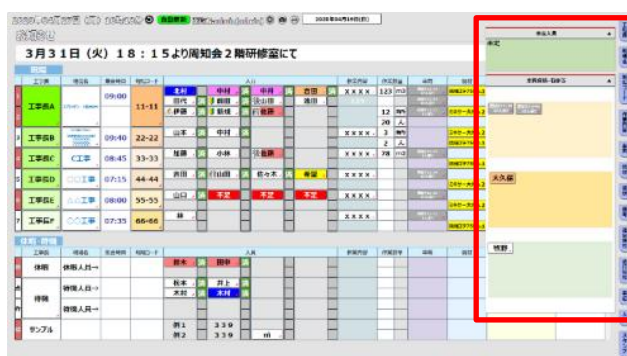
全ての操作（誰がどこに何を書いたか、貼った外した等全て）ログが取得可能です。

2. フリーマグネット(フリーアドレス)機能

予定メインボードとは別にフリーマグネット枠を画面上に配置することが可能です。

フリーマグネット枠は枠内であれば自由な場所にマグネットを貼ることができ、枠内背景画もユーザ様にて差し替え可能です。修理中機材・車両を貼っておいたり、休暇人員を貼っておいたり等にご利用いただける Option 機能です。

枠内背景画には PDF ファイルも指定可能なため、資料共有などにも活用いただけます。



また、配置されたフリーマグネット枠に対して、描画することが可能です。

枠内であれば自由に描画することができ、枠内背景画に対してメモを書くことなどにご活用いただけます。

2023年04月28日 (金) 16時01分

工場長管理画面

工場長管理画面

工場長管理画面

工場長	工場名	勤務時間	出勤	欠勤
1	工場長A	A工場	09:00	
2	工場長B	B工場	09:40	
3	工場長C	C工場	08:45	
4	工場長D	〇〇工場	07:15	
5	工場長E	××工場	08:00	

休暇・待機

休暇

待機

工場長	工場名	勤務時間	出勤	欠勤
7	休暇	休暇人員→		
8	待機	待機人員→		
9	待機	待機人員→		

工場長管理画面

工場長管理画面